



ΕΣΩΤΕΡΙΚΕΣ ΠΟΡΤΕΣ

το πρώτο έπιπλο του σπιτιού σας

Εκθέσεις

ΜΑΡΟΥΣΙ : Λ. ΚΗΦΙΣΙΑΣ 154 / Τ.2106144081

ΑΓ. ΠΑΡΑΣΚΕΥΗ : Λ. ΜΕΣΟΓΕΙΩΝ 338 / Τ.2106516282

ΑΛΙΜΟΣ : Λ. ΠΟΣΕΙΔΩΝΟΣ 19-20 / Τ. 2109811290

ΘΕΣΣΑΛΟΝΙΚΗ : ΑΛ. ΠΑΠΑΝΑΣΤΑΣΙΟΥ 66 / Τ.2310904116

www.plessio.gr / e-mail: info@plessio.gr

ΕΣΩΤΕΡΙΚΕΣ ΠΟΡΤΕΣ Mod LINEA

Η πόρτα Linea αποτελεί μία λιτή και μοντέρνα λύση για κάθε σπίτι.



RIG-2



MET-2

Η αυθεντικότητα και η ζεστασιά του **ξύλου** ανταγωνίζονται τη διαχρονική και πολυτελή επιλογή της **λάκας** σε όλα τα χρώματα. Ο καθένας μπορεί να βρεί αυτό που ταιριάζει στο ύφος του χώρου του.



PANT-1



PANT-2



PANT-3



PANT-4



PANT-5



RIG-1



RIG-2



RIG-3



RIG-4



RIG-5



RIG-6



RIG-7




ΕΣΩΤΕΡΙΚΕΣ ΠΟΡΤΕΣ LINEA - DESIGN

Μία πόρτα με νέο-κλασική αισθητική και διαχρονική ομορφιά.



Η Linea Design μπορεί να βαφτεί στα παρακάτω χρώματα λάκας :
Λευκή, Λευκή με πατίνα, μπεζ ανοιχτό, μπεζ σκούρο, γκρι, καφέ & ποσε.



501



502



503



504



ΕΣΩΤΕΡΙΚΕΣ ΠΟΡΤΕΣ PRIVILEGE



Η πόρτα Privilege είναι μία μοντέρνα πόρτα σχεδιασμένη με απλές ίσιες γραμμές, εξωτερικά αρμοκάλυπτρα που καλύπτουν όλη την κάσα, ανθεκτική χάρις στο πρωτοποριακό ακρυλικό υλικό τύπου Fenix το οποίο χρησιμοποιείται στην τελική επιφάνεια της πόρτας και με τα παρακάτω χαρακτηριστικά :

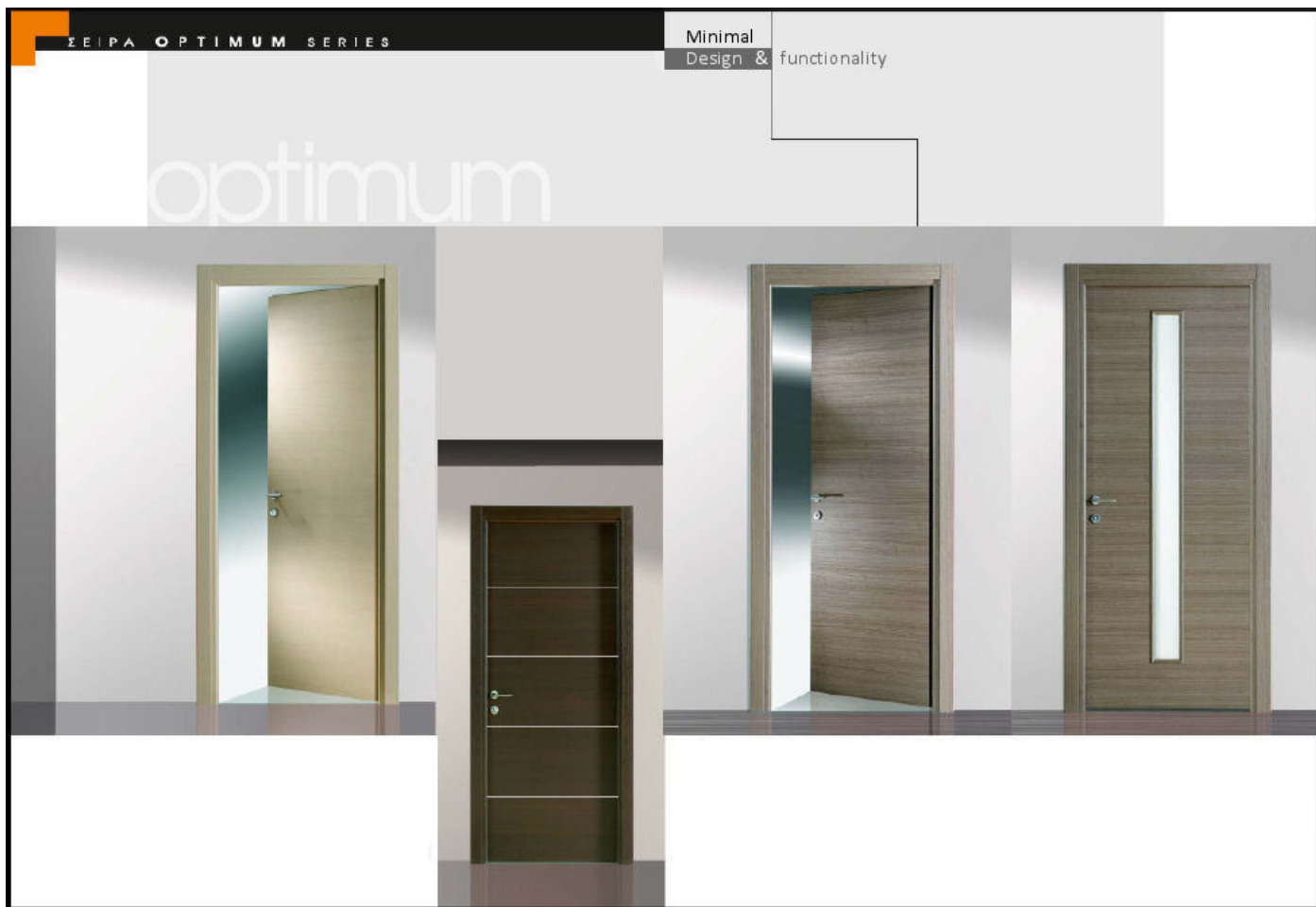
- **Supermatt γήινα χρώματα**
- **Λιτός σχεδιασμός**
- **Anti-scratch**
- **Anti-finger**
- **Μαγνητική κλειδαριά**

Η πόρτα παράγεται σε 5 αποχρώσεις : *Λευκό, Μανόλια, Μπεζ, Γκρι και Λάβα (Σκούρο Γκρι).*





ΕΣΩΤΕΡΙΚΕΣ ΠΟΡΤΕΣ OPTIMUM




Μια πόρτα σε λιτή γραμμή που ανταγωνίζεται τις ακριβότερες κατηγορίες.
Το μοντέλο Optimum διατίθεται σε πολλά διαφορετικά χρώματα.
Η επένδυση της πόρτας είναι από C.P.L. εξαιρετικής ποιότητας.
Αποτελεί την value for money λύση για κάθε σπίτι.



ΕΠΙΠΛΕΟΝ ΔΥΝΑΤΟΤΗΤΕΣ

Σπαστή πόρτα για εξοικονόμηση χώρου



Γεμάτη πόρτα για ηχομόνωση



Συρόμενη εξωτερικά



Συρόμενη μέσα σε τοίχο

Τζαμωτή πόρτα



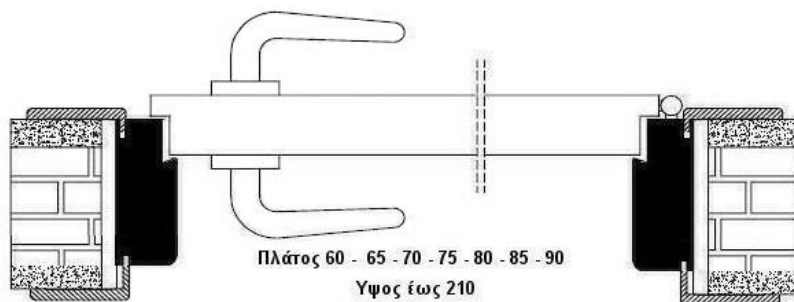
Πόρτα με inox



Πόρτα Mod Profil



ΤΕΧΝΙΚΕΣ ΠΡΟΔΙΑΓΡΑΦΕΣ



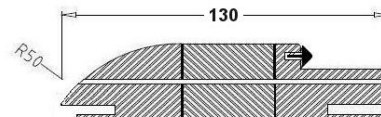
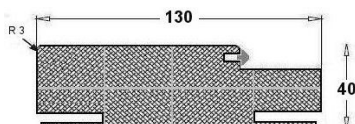
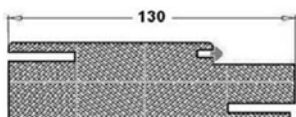
- **ΦΥΛΛΟ**

Τα φύλλα είναι πρεσσαριστά με πλήρωση χαρτοκυψέλης και περιμετρικό σκελετό λευκής ξυλείας finger joint ενισχυμένο στο σημείο της κλειδαριάς. Το τελείωμα του φύλλου είναι από mdf (πάχους 4mm-6mm) επενδυμένο με Α' ποιότητας καπλαμά, ακρυλικό ή cpl ή βαμμένο με λάκα.

Ονομαστικές διαστάσεις φύλλου : 60-65-70-75-80-85-90 X 210

- **ΚΑΣΑ**

Οι κάσες είναι κατασκευασμένες από αντικολλητή ξυλεία (πλακάζ) για να μην παραμορφώνονται. Έχουν διατομή έως 13cm standard με δυνατότητα να καλύψουν τοίχο έως 30cm. Με ίσια ή οβάλ σχεδίαση. Με προδιάθεση για κουμπωτά αρμοκάλυπτρα και λάστιχα.



- **ΑΡΜΟΚΑΛΥΠΤΡΑ**

Τα αρμοκάλυπτρα είναι κατασκευασμένα από ξυλεία κόντρα πλακέ. Είναι διατομής 65ή90X10mm, με φτερό 25mm.

- **ΕΞΑΡΤΗΜΑΤΑ**

Οι πόρτες φέρουν στο κάσωμα λάστιχο για καλύτερη ηχομόνωση και εφαρμογή.

Επίσης φέρουν 3 μεντεσέδες (απλούς ή διπλούς), κλειδαριά τύπου patent, ή μαγνητική κλειδαριά. Διατίθενται επίσης κλειδαριά wc & κλειδαριά τύπου yale. Όλα τα παραπάνω είναι διαθέσιμα σε χρώμα χρυσό ή χρωμέ.